



Gara a procedura ristretta, suddivisa in 5 lotti, per l'affidamento dei servizi in ambito Sistemi Gestionali Integrati per le Pubbliche Amministrazioni - ID 1607 (Lotto 1)

Progetto: SGI – Ministero dell'Interno – Dipartimento della Pubblica Sicurezza, Segreteria del Dipartimento Segreteria Tecnica-Amministrativa per la Gestione dei Fondi Europei e Programmi Operativi Nazionali

CIG 776893799E

Manuale per la gestione del Circuito Finanziario

UtENZE Beneficiario Operatore e Approvatore

Versione 1.0

Classificazione del documento: Classificato/Non Classificato

Identificativo documento: SGI_Mdi ISF_MU_Manuale Circuito Finanziario Beneficiari_v.1.0

Data: 28/06/2021



LISTA DI DISTRIBUZIONE

Destinatari Amministrazione

Nominativo o Area

Destinatari Esterni

Nominativo

Indirizzo posta

TABELLA DELLE VERSIONI				
Data	Versioni	Descrizione	Cap/Sez. modificati	Autore
28/06/2021	1.0	Creazione del documento	Tutti	Leonardo S.p.A.

Indice

1	SCOPO DEL DOCUMENTO	5
1.1	SCOPO DEL DOCUMENTO.....	5
2	DOCUMENTI APPLICABILI E DI RIFERIMENTO	6
3	ACRONIMI E DEFINIZIONI	7
3.1	ACRONIMI	7
3.2	DEFINIZIONI E CONCETTI.....	7
4	FUNZIONI OPERATIVE PER TIPOLOGIE DI UTENZA	8
4.1	CONSULTAZIONE HOME	8
4.1.1	<i>Riorganizzazione delle sezioni</i>	8
4.1.2	<i>Consultazione totale attività</i>	9
4.2	CIRCUITO FINANZIARIO.....	10
4.2.1	<i>Prefinanziamento – Beneficiario Operatore</i>	10
4.2.2	<i>Prefinanziamento – Beneficiario Approvatore</i>	13
4.2.3	<i>Tranche e saldo – Beneficiario Operatore</i>	17
4.2.4	<i>Tranche e saldo – Beneficiario Approvatore</i>	25

Indice delle Tabelle

TABELLA 1 – ELENCO DOCUMENTI CONTRATTUALMENTE RILEVANTI	6
TABELLA 2 – ACRONIMI	7



1 SCOPO DEL DOCUMENTO

1.1 Scopo del Documento

Il presente documento contiene istruzioni e linee guida per l’utilizzo **del Sistema Informativo ISF per l’inserimento e gestione del Circuito Finanziario** da parte degli operatori e degli utenti abilitati al Fondo di Sicurezza Interno del Ministero dell’Interno per tutte le sedi in Italia.

All’interno del documento sono presenti le istruzioni operative per il corretto utilizzo e la descrizione dettagliata di tutte le potenziali funzionalità, per quanto riguarda i seguenti profili relativi:

- Beneficiario operatore;
- Beneficiario approvatore.



2 DOCUMENTI APPLICABILI E DI RIFERIMENTO

Rif.	Codice	Titolo

Tabella 1 - Elenco documenti contrattualmente rilevanti

3 ACRONIMI E DEFINIZIONI

3.1 Acronimi

Acronimo	Descrizione

Tabella 2 – Acronimi

3.2 Definizioni e Concetti

Definizione	Descrizione

Tabella 3 - Definizioni

4 FUNZIONI OPERATIVE PER TIPOLOGIE DI UTENZA

L’accesso ai servizi di: prefinanziamento, Tranche e Saldo, disposizioni di spesa è consentito a diverse tipologie di utenze con funzionalità specifiche per ciascuna tipologia di accesso fornito al singolo operatore. In particolare, sono stati creati i seguenti profili di utenza:

- Beneficiari operatori;
- Beneficiari approvatori;
- ISF 1 operatore;
- ISF 1 approvatore;
- ISF 2 operatore;
- ISF 2 approvatore;
- Ufficio Acquisti
- Ufficio Economico Finanziario operatore
- Ufficio Economico Finanziario approvatore
- Ufficio Controlli Operatore
- Ufficio Controlli approvatore
- Task Force Logistica e Lavori Edili
- Task Force Infrastrutture Tecnologiche
- Direttore della STA
- Autorità responsabile.

Questo manuale è dedicato alla descrizione delle funzionalità delle utenze Beneficiari (operatori e approvatori), mentre per i restanti profili, verrà fornito un manuale separato, specifico per le loro funzionalità.

All’interno della prima schermata, ovvero la schermata “Home”, è possibile trovare le seguenti sezioni:

- Sezione Notifiche;
- Sezione Scadenze
- Sezione Dati di sintesi;
- Sezione Totale attività;

Di seguito sono descritte le novità introdotte.

4.1 Consultazione Home

4.1.1 Riorganizzazione delle sezioni

La disposizione delle sezioni della Home è stata rivista per consentire una maggiore fruibilità delle informazioni principali del sistema informativo.

È stata portata in testa la sezione Notifiche, all’interno della quale viene visualizzata l’ultima notifica ricevuta dall’utente. Cliccando sul tasto “Tutte le notifiche” posto in basso a destra della schermata è possibile visualizzare tutte le notifiche ricevute.



Comparirà la seguente schermata, all’interno della quale sarà anche possibile filtrare i risultati, inserendo all’interno del campo “filtra risultati” il dato richiesto.

Elenco Notifiche per /MINT/ISF1
Ordinamento predefinito per data decrescente

Filtra risultati

Codice	Data Modifica	Autore Modifiche	Tipo Scheda	Periodo	Stato
xx.5.2	05/02/2020, 22:37:34	Mario Rossi	Interim Assessment	2019	Da inserire
xx.5.2	05/02/2020, 22:33:40	Mario Rossi	Scheda Monitoraggio	I Trimestre 2020	Inviata
xx.5.2	05/02/2020, 22:06:49	Mario Rossi	Scheda Monitoraggio	I Trimestre 2020	Da inserire
xx.5.2	05/02/2020, 12:53:15	Mario Rossi	Scheda Monitoraggio	I Trimestre 2020	Da inserire
xx.5.2	29/01/2020, 22:56:46	Mario Rossi	Scheda Monitoraggio	I Trimestre 2020	Da inserire

4.1.2 Consultazione totale attività

La sezione “Totale delle attività” è stata integrata con le aree dedicate ai Pagamenti.

La sottosezione denominata “Pagamenti” è suddivisa in tre categorie:

- Prefinanziamento;
- Rendicontazione di Spesa;
- Tranche - Saldo

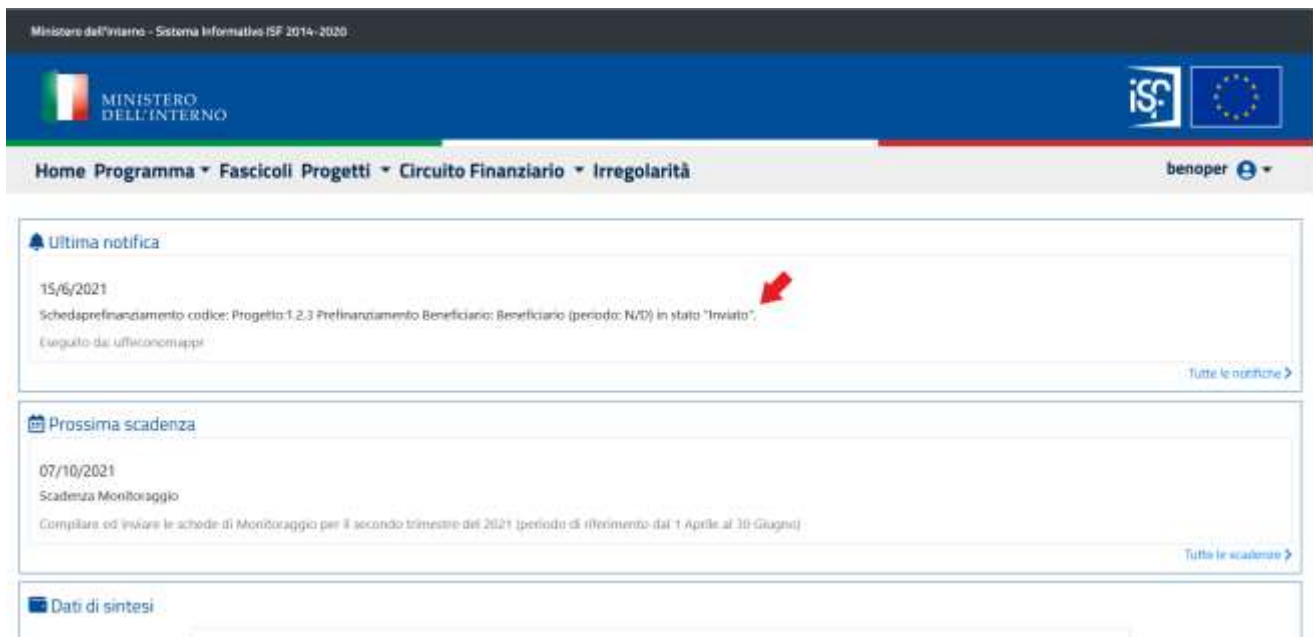
In corrispondenza di ciascun grafico di sintesi è riportata la relativa legenda



4.2 Circuito Finanziario

4.2.1 Prefinanziamento – Beneficiario Operatore

L’utente beneficiario operatore accede al sistema e riceve la notifica di invio della scheda di prefinanziamento



Ministero dell’Interno – Sistema Informativo ISF 2014-2020

MINISTERO DELL’INTERNO

Home Programma ▾ Fascicoli Progetti ▾ Circuito Finanziario ▾ Irregolarità

benoper

Ultima notifica

15/6/2021

Schedaprefinanziamento codice: Progetto:1.2.3 Prefinanziamento Beneficiario: Beneficiario (periodo: N/D) in stato "Inviato".

È seguito da: ufficioomappi

[Tutte le notifiche >](#)

Prossima scadenza

07/10/2021

Scadenza Monitoraggio

Compilare ed inviare le schede di Monitoraggio per il secondo trimestre del 2021 (periodo di riferimento dal 1 Aprile al 30 Giugno)

[Tutte le scadenze >](#)

Dati di sintesi

Per accedere alla scheda di prefinanziamento, in alto sulla barra dei menu cliccare su “Circuito Finanziario”. Successivamente, cliccare sull’opzione “In corso” per visualizzare la lista dei progetti in prefinanziamento






Ministero dell'Interno - Sistema Informativo ISF 2014-2020

MINISTERO DELL'INTERNO

Home Programma ▾ Fascicoli Progetti ▾ Circuito Finanziario ▾ Irregolarità benoper

Lista Progetti In Prefinanziamento

Filtra i risultati:

Codice Progetto	Modalità	Titolo	Data Firma Convenzione	Costo Progetto	Strumento Finanziario	Stato Prefinanziamento	Circuito Finanziario	Azioni
1.2.3	Assegnazione diretta	Progetto di Prova	14/10/2016	€ 2.000.000,00	ISF1	Inviato	In Anticipazione	  

Tutti i diritti riservati © 2019 - Ministero dell'Interno

v.2.2.48

Dalla lista dei progetti in prefinanziamento, è possibile cercare un progetto tramite un filtro oppure dalla lista stessa. Successivamente, in corrispondenza di un progetto desiderato, cliccare sul pulsante che raffigura una lente d'ingrandimento per accedere al progetto in visualizzazione




Ministero dell'Interno - Sistema Informativo ISF 2014-2020

MINISTERO DELL'INTERNO

Home Programma ▾ Fascicoli Progetti ▾ Circuito Finanziario ▾ Irregolarità benoper

Lista Progetti In Prefinanziamento

Filtra i risultati:

Codice Progetto	Modalità	Titolo	Data Firma Convenzione	Costo Progetto	Strumento Finanziario	Stato Prefinanziamento	Circuito Finanziario	Azioni
1.2.3	Assegnazione diretta	Progetto di Prova	14/10/2016	€ 2.000.000,00	ISF1	Inviato	In Anticipazione	  

Tutti i diritti riservati © 2019 - Ministero dell'Interno

v.2.2.48

Dopo aver effettuato l'accesso in modalità lettura, l'utente si ritroverà all'interno della scheda "Anagrafica" in cui può verificare i dati presenti. Dopodiché, l'utente potrà visualizzare i dati delle successive schede



Home Programma ▾ Fascicoli Progetti ▾ Circuito Finanziario ▾ Irregolarità benoper

Scheda Prefinanziamento per il Progetto: 1.2.3

Codice Progetto	Titolo	Stato	Data Conclusione
1.2.3	Progetto di Prova	Da prefinanziare	01/12/2021

Anagrafica | Nota di Anticipo | Documentazione | Checklist | Invia

Campo	Descrizione	Azione
Data Invio	15/06/2021	
Autore	Marco Verdi	
Beneficiario	Beneficiario	
Codice Progetto	1.2.3	
Titolo Progetto	Progetto di Prova	
Strumento Finanziario	ISF1	
Importo del Progetto	€ 2.000.000,00	
Percentuale del Prefinanziamento (%)	50,00 %	
Importo del Prefinanziamento	€ 1.000.000,00	
Data Decreto ammissione a finanziamento	13/10/2016	
Data Convenzione di sovvenzione	14/10/2016	

Per effettuare l’accesso al progetto in prefinanziamento in modifica, tornare alla pagina di Lista dei progetti in prefinanziamento e, in corrispondenza del progetto in esame, cliccare sul pulsante che raffigura una mano. Una volta cliccato il pulsante cambierà la raffigurazione in una “X”. Dopodiché, cliccare sul pulsante che raffigura una lente d’ingrandimento per accedere al progetto

Ministero dell’Interno - Sistema Informativo ISF 2016-2020

MINISTERO DELL’INTERNO ISF

Home Programma ▾ Fascicoli Progetti ▾ Circuito Finanziario ▾ Irregolarità benoper

Lista Progetti In Prefinanziamento

Filtra i risultati

Codice Progetto	Modalità	Titolo	Data Firma Convenzione	Costo Progetto	Strumento Finanziario	Stato Prefinanziamento	Circuito Finanziario	Azioni
1.2.3	Assegnazione diretta	Progetto di Prova	14/10/2016	€ 2.000.000,00	ISF1	Inviato	In Anticipazione	

Tutti i diritti riservati © 2019 - Ministero dell’Interno v.1.0.48

Dopo aver effettuato l’accesso al progetto, l’utente visualizzerà i dati del prefinanziamento navigando tra le schede. Nella scheda “Invio” per salvare e inviare la scheda di prefinanziamento è necessario cliccare sul pulsante “Salva e Invia”. L’utente verrà reindirizzato alla home

Ministero dell'Interno - Sistema Informativo ISF 2014-2020

MINISTERO DELL'INTERNO

Home Programma ▾ Fascicoli Progetti ▾ Circuito Finanziario ▾ Irregolarità benoper

Scheda Prefinanziamento per il Progetto: 1.2.3

Codice Progetto	Titolo	Stato	Data Conclusione
1.2.3	Progetto di Prova	Da prefinanziare	01/12/2021

Anagrafica | Nota di Anticipo | Documentazione | Checklist | Invia

+ Campi obbligatori non valorizzati (0)

+ Note (2)

Nota:

4.2.2 Prefinanziamento – Beneficiario Approvatore

L'utente approvatore del beneficiario dopo aver effettuato l'accesso, nella sezione "Ultima notifica" riceve la notifica della ricezione della scheda di prefinanziamento con il suo stato. Inoltre, in basso è possibile vedere da chi è stata inviata la scheda



Ministero dell’Interno - Sistema Informativo ISF 2014-2020

MINISTERO DELL’INTERNO

Home Programma ▾ Fascicoli Progetti ▾ Circuito Finanziario ▾ Irregolarità benappr

Ultima notifica

16/6/2021
Schedaprefinanziamento codice: Progetto:1.2.3 Prefinanziamento Beneficiario: Beneficiario (periodo: N/D) in stato "Notificata"
Eseguito da: benappr

Prossima scadenza

07/10/2021
Scadenza Monitoraggio
Compilare ed inviare le schede di Monitoraggio per il secondo trimestre del 2021 (periodo di riferimento: dal 1 Aprile al 30 Giugno)

Dati di sintesi

Per accedere alla scheda di prefinanziamento in alto sulla barra dei menu cliccare su “Circuito Finanziario”. Successivamente, cliccare sull’opzione “In corso” per visualizzare la lista dei progetti in prefinanziamento

Ministero dell’Interno - Sistema Informativo ISF 2014-2020

MINISTERO DELL’INTERNO

Home Programma ▾ Fascicoli Progetti ▾ Circuito Finanziario ▾ Irregolarità benappr

PREFINANZIAMENTO

RECEVUTO
IN CORSO
COMPLETATO

Notifiche Beneficiario
ridefinito per data decrescente

Tranche e Saldo

PROGETTI IN ANTICIPAZIONE

DATI FINANZIARI

DISPOSIZIONI PAGAMENTO

Testo	Data di Modifica	Autore Modifiche	Tipo Scheda	Periodo	Stato
Progetto:1.2.3 Prefinanziamento Beneficiario: Beneficiario	/2021, 10:23:35	benappr	SchedaPrefinanziamento	N/D	Notificati
Progetto:1.2.3 Prefinanziamento Beneficiario: Beneficiario	/2021, 20:03:01	uffeconomappr	SchedaPrefinanziamento	N/D	Inviato
Progetto:1.2.3 Controllo: 'Controllo F1A - Rina' Beneficiario: Beni	/2021, 15:32:01	benappr	SchedaControllo	N/D	In Compilazione
Progetto:1.2.3 Controllo: 'Controllo n. 1 - Fase 1A' Beneficiario: Beni	/2021, 18:08:55	benappr	SchedaControllo	N/D	Inviato
Progetto:1.2.3 Controllo: 'Controllo n. 1 - Fase 1A' Beneficiario: Beneficiario	04/06/2021, 18:04:04	benappr	SchedaControllo	N/D	In Compilazione
Progetto:1.2.3 Controllo: 'Controllo n. 1 - Fase 1A' Beneficiario: Beneficiario	04/06/2021, 17:53:37	benappr	SchedaControllo	N/D	In Compilazione



Dalla lista dei progetti in prefinanziamento, è possibile cercare un progetto tramite un filtro oppure dalla lista stessa. Successivamente, in corrispondenza di un progetto desiderato, cliccare sul pulsante che raffigura una lente d’ingrandimento per accedere al progetto in modalità lettura

Codice Progetto	Modalità	Titolo	Data Firma Convenzione	Costo Progetto	Strumento Finanziario	Stato Prefinanziamento	Circuito Finanziario	Azioni
1.2.3	Assegnazione diretta	Progetto di Prova	14/10/2016	€ 2.000.000,00	ISF1	Notificato	In Anticipazione	

Dopo aver effettuato l’accesso in visualizzazione, l’utente si ritroverà all’interno della scheda “Anagrafica” in cui può verificare i dati presenti. Dopodiché, l’utente potrà visualizzare i dati nelle schede successive

Codice Progetto	Titolo	Stato	Data Conclusione
1.2.3	Progetto di Prova	Da prefinanziare	01/12/2021

Campo	Descrizione	Azione
Data Invio	15/06/2021	
Autore	Marco Verdi	
Beneficiario	Beneficiario	
Codice Progetto	1.2.3	
Titolo Progetto	Progetto di Prova	
Strumento Finanziario	ISF1	
Importo del Progetto	€ 2.000.000,00	
Percentuale del Prefinanziamento (%)	50,00 %	
Importo del Prefinanziamento	€ 1.000.000,00	
Data Decreto ammissione a finanziamenti	13/10/2016	
Data Convenzione di sovvenzione	14/10/2016	



Per accedere in modifica al prefinanziamento tornare alla pagina di elenco dei progetti in prefinanziamento in corso e, in corrispondenza del progetto in esame, cliccare sul pulsante che raffigura una mano. Una volta cliccato il pulsante cambierà la raffigurazione in una “X”. Dopodiché, cliccare sul pulsante che raffigura una lente d’ingrandimento per accedere al progetto

Codice Progetto	Modalità	Titolo	Data Firma Convenzione	Costo Progetto	Strumento Finanziario	Stato Prefinanziamento	Circuito Finanziario	Azioni
1.2.3	Assegnazione diretta	Progetto di Prova	14/10/2016	€ 2.000.000,00	ISF1	Notificato	In Anticipazione	

Dopo aver verificato i dati del prefinanziamento dalla scheda “Invio”, per salvare e inviare la scheda di prefinanziamento e chiudere il processo è necessario cliccare sul pulsante “Salva e Invia”. L’utente verrà reindirizzato alla home

Codice Progetto	Titolo	Stato	Data Conclusione
1.2.3	Progetto di Prova	Da prefinanziare	01/12/2021

Anagrafica | Nota di Anticipo | Documentazione | Checklist | **Invio**

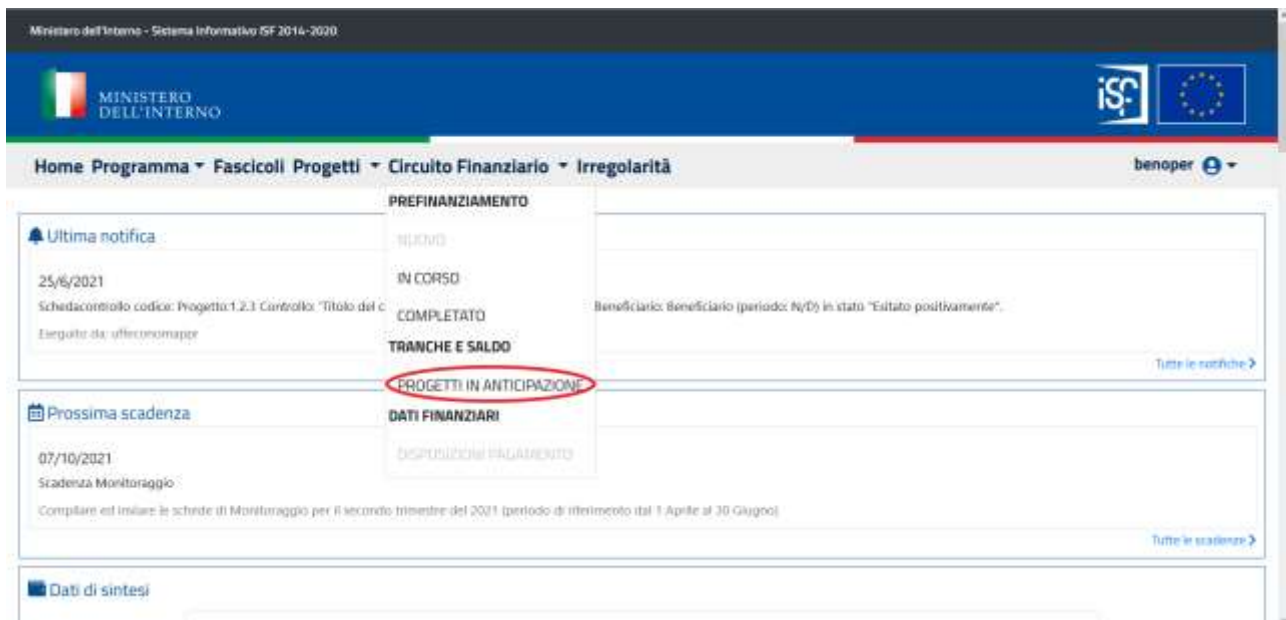
+ Campi obbligatori non valorizzati (0)

+ Note (3)

Nota:

4.2.3 Tranche e saldo – Beneficiario Operatore

Per accedere alla pagina di richiesta di una tranches o del saldo, dopo aver effettuato l’accesso, in alto sulla barra dei menu, cliccare su “Circuito Finanziario”. Successivamente, cliccare sull’opzione “Progetti in Anticipazione” dal menu a tendina



È possibile cercare un progetto tramite il filtro posto in alto a sinistra, oppure cercarlo all’interno della lista. Dopo aver trovato il progetto di interesse, nella colonna “Richieste in Corso” in cui è possibile notare se vi sono tranches in corso per quel progetto. Infine, cliccare sul pulsante che raffigura una lente d’ingrandimento



Ministero dell'Interno - Sistema Informativo ISF 2014-2020

MINISTERO DELL'INTERNO

Home Programma ▾ Fascicoli Progetti ▾ Circuito Finanziario ▾ Irregolarità

benoper

Lista Progetti In Anticipoazione

Filtra i risultati: Digita un filtro

Codice Progetto	Modalità	Titolo	Data Firma Convenzione	Costo Progetto	Strumento Finanziario	Richieste in Corso	Azioni
1.2.3	Assegnazione diretta	Progetto di Prova	14/10/2015	€ 2.000.000,00	ISF1	0	

Tutti i diritti riservati © 2019 - Ministero dell'Interno

Dopo aver effettuato l'accesso al progetto, è possibile cercare una tranche tramite il filtro in alto a sinistra oppure all'interno della lista. Per creare una nuova richiesta di tranche, cliccare sul pulsante "Nuova Richiesta Tranche"

Ministero dell'Interno - Sistema Informativo ISF 2014-2020

MINISTERO DELL'INTERNO

Home Programma ▾ Fascicoli Progetti ▾ Circuito Finanziario ▾ Irregolarità

benoper

Lista Richiesta Tranche per il Progetto 1.2.3

Filtra i risultati: Digita un filtro

Id Richiesta	Fase	Descrizione	Data Inserimento	Percentuale Costo Progetto	Importo Richiesto	Deroga	Stato	Azioni
Nessun dato disponibile								

Tutti i diritti riservati © 2019 - Ministero dell'Interno

Dopo aver cliccato sul pulsante "Nuovo Richiesta Tranche", si aprirà una finestra in cui è necessario inserire un titolo per la tranche. Successivamente, dal menu a tendina di "Tranche richiesta", è possibile selezionare il tipo di tranche da richiedere



Dopo aver compilato tutti i campi, cliccare sul pulsante “Crea Nuova Richiesta Tranche”

Dopo aver creato una nuova richiesta di tranche, l’utente si ritroverà all’interno della scheda “Anagrafica”. Successivamente, cliccare sulla scheda “Invio”. Dopodiché, cliccare sulla sezione espandibile “Campi obbligatori non valorizzati”. A questo punto, l’utente noterà i campi obbligatori da valorizzare

Scheda Richiesta Tranche per il Progetto: 1.2.3

Titolo scheda: Richiesta tranche

Codice Progetto	Titolo	Stato	Data Conclusione
1.2.3	Progetto di Prova	In Attuazione	01/12/2021

Anagrafica | Richiesta Tranche | Approvazione Tranche | Documentazione | Checklist | Invio

ATTENZIONE: non risultano rendicontazioni sufficienti a richiedere una nuova tranche di finanziamento.
 Soglia di rendicontazione per richiedere la tranche 1: 750000 Euro
 Importo rendicontato: 447894 Euro
 (Allegare i documenti richiesti al punto 2 della checklist o inviare ulteriori dichiarazioni di spesa ed attendere che siano approvati)
 La richiesta di tranche verrà inviata in ogni caso, ma l'utente può decidere se andare in deroga rispondendo alla domanda sottostante.

Si desidera richiedere la tranche con deroga? SI NO

- Campi obbligatori non valorizzati (3)

Tab	Nome Campo
Richiesta Tranche	Coordinate accredito
Anagrafica	Autore
Anagrafica	Data Invio

Se la richiesta di tranche viene effettuata prima di aver raggiunto la quota richiesta di rendicontazione, il sistema lo segnala in un banner in alto alla scheda. È possibile richiedere comunque la tranche impostando a Sì la richiesta di deroga

Scheda Richiesta Tranche per il Progetto: 1.2.3

Titolo scheda: Richiesta tranche

Codice Progetto	Titolo	Stato	Data Conclusione
1.2.3	Progetto di Prova	In Attuazione	01/12/2021

Anagrafica | Richiesta Tranche | Approvazione Tranche | Documentazione | Checklist | Invio

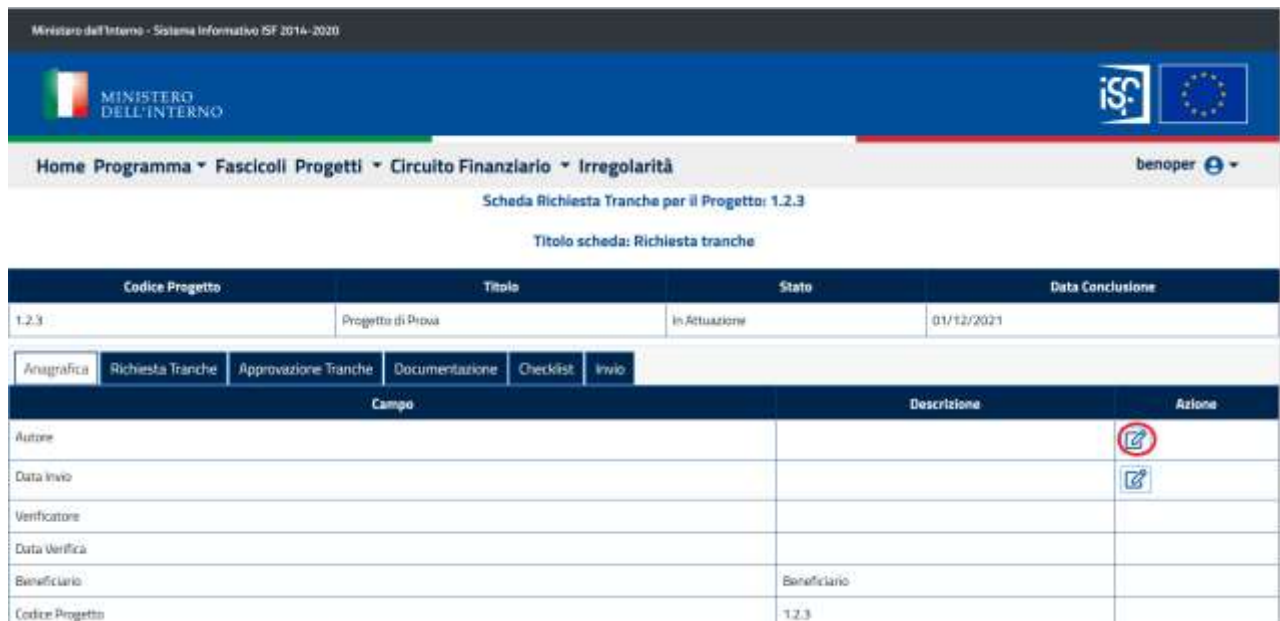
ATTENZIONE: non risultano rendicontazioni sufficienti a richiedere una nuova tranche di finanziamento.
 Soglia di rendicontazione per richiedere la tranche 1: 750000 Euro
 Importo rendicontato: 447894 Euro
 (Allegare i documenti richiesti al punto 2 della checklist o inviare ulteriori dichiarazioni di spesa ed attendere che siano approvati)
 La richiesta di tranche verrà inviata in ogni caso, ma l'utente può decidere se andare in deroga rispondendo alla domanda sottostante.

Si desidera richiedere la tranche con deroga? SI NO

- Campi obbligatori non valorizzati (3)

Tab	Nome Campo
Richiesta Tranche	Coordinate accredito
Anagrafica	Autore
Anagrafica	Data Invio

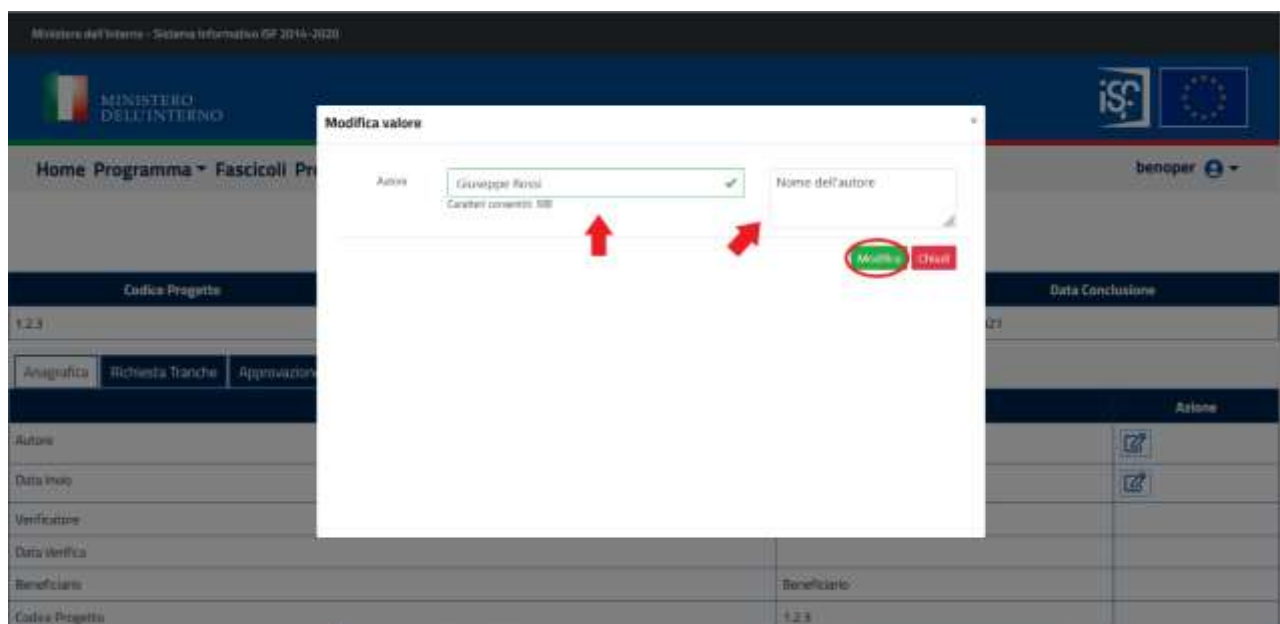
Dopo aver preso nota dei campi non obbligatori da valorizzati, cliccare sulla scheda “Anagrafica”. In corrispondenza del campo “Autore”, cliccare sul pulsante che raffigura una matita



Codice Progetto	Titolo	Stato	Data Conclusione
1.2.3	Progetto di Prova	In Attuazione	01/12/2021

Campo	Descrizione	Azione
Autore		
Data Invio		
Verificatore		
Data Verifica		
Beneficiario	Beneficiario	
Codice Progetto	1.2.3	

Dopo aver cliccato sul pulsante che raffigura una matita, si aprirà la finestra di modifica. Compilare il campo "Autore". È possibile compilare una nota, ed infine cliccare sul pulsante "Modifica"



Modifica valore

Autore:

Nome dell'autore:

Note:

Dopo aver compilato il campo "Autore", compilare il campo "Data Invio"



Ministero dell'Interno - Sistema Informativo ISF 2014-2020

MINISTERO DELL'INTERNO

Home Programma ▾ Fascicoli Progetti ▾ Circuito Finanziario ▾ Irregolarità benoper

Scheda Richiesta Tranche per il Progetto: 1.2.3

Titolo scheda: Richiesta tranche

Codice Progetto	Titolo	Stato	Data Conclusione
1.2.3	Progetto di Prova	In Attuazione	01/12/2021

Anagrafica | **Richiesta Tranche** | Approvazione Tranche | Documentazione | Checklist | Invio

Campo	Descrizione	Azione
Autore	Giuseppe Rossi	
Data Invio	28/06/2021	
Verificatore		
Data Verifica		
Beneficiario	Beneficiario	
Codice Progetto	1.2.3	

Dopo aver compilato i campi della scheda “Anagrafica”, cliccare sulla scheda “Richiesta Tranche”. Dopodiché, in corrispondenza del campo “Coordinate accredito”, cliccare sul pulsante che raffigura una matita

Ministero dell'Interno - Sistema Informativo ISF 2014-2020

MINISTERO DELL'INTERNO

Home Programma ▾ Fascicoli Progetti ▾ Circuito Finanziario ▾ Irregolarità benoper

Scheda Richiesta Tranche per il Progetto: 1.2.3

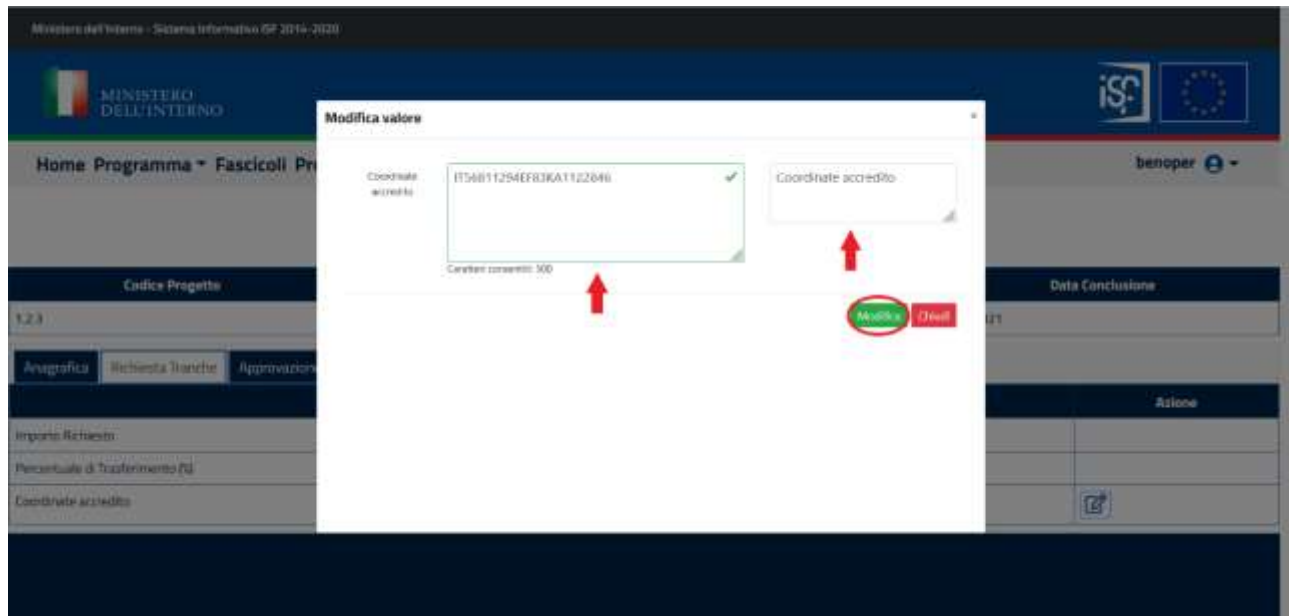
Titolo scheda: Richiesta tranche

Codice Progetto	Titolo	Stato	Data Conclusione
1.2.3	Progetto di Prova	In Attuazione	01/12/2021

Anagrafica | **Richiesta Tranche** | Approvazione Tranche | Documentazione | Checklist | Invio

Campo	Descrizione	Azione
Importo Richiesti	€ 800.000,00	
Percentuale di Trasferimento (%)	40,00 %	
Coordinate accredito		

Dopo aver cliccato sul pulsante che raffigura una matita, si aprirà una finestra in cui è necessario compilare il campo “Coordinate accredito”. Successivamente, è possibile compilare una nota. Infine, cliccare sul pulsante “Modifica”



Dopo aver compilato il campo sulla scheda “Richiesta Tranche”, cliccare sulla scheda “Invio”. In presenza di richiesta di deroga viene segnalato che è possibile ma non obbligatorio inserire un allegato di tipo “Relazione motivata del Beneficiario” nella scheda “documentazione” seguendo le istruzioni di inserimento di un allegato.



Scheda Richiesta Tranche per il Progetto: 1.2.3

Titolo scheda: Richiesta tranche

Codice Progetto	Titolo	Stato	Data Conclusione
1.2.3	Progetto di Prova	In Attuazione	01/12/2021

Anagrafica | Richiesta Tranche | Approvazione Tranche | Documentazione | Checklist | Invia

ATTENZIONE: non risultano rendicontazioni sufficienti a richiedere una nuova tranche di finanziamento.
Soglia di rendicontazione per richiedere la tranche: 1.750000 Euro
Importo rendicontato: 467894 Euro
(Allegare i documenti richiesti al punto 2 della checklist o inviare ulteriori dichiarazioni di spesa ed attendere che siano approvati)
La richiesta di tranche verrà inviata in ogni caso, ma l'utente può decidere se andare in deroga rispondendo alla domanda sottostante.

Si desidera richiedere la tranche con deroga? SI NO

- Campi obbligatori non valorizzati (0)

Tab	Nome Campo
-----	------------

+ Note (0)

Attenzione: Mancano ancora allegati
in "Relazione motivata dal Beneficiario"

Per esportare il documento in formato PDF, cliccare sul pulsante “Export PDF”. Per salvare i dati inseriti nella sessione di lavoro, cliccare sul pulsante “Salva in Bozza”. Per salvare e inviare la scheda, cliccare sul pulsante “Salva e Invia”. A questo punto, l’utente verrà reindirizzato nella home

Codice Progetto: 1.2.3 | Titolo: Progetto di Prova | Stato: In Attuazione | Data Conclusione: 01/12/2021

Anagrafica | Richiesta Tranche | Approvazione Tranche | Documentazione | Checklist | Invia

ATTENZIONE: non risultano rendicontazioni sufficienti a richiedere una nuova tranche di finanziamento.
Soglia di rendicontazione per richiedere la tranche: 1.750000 Euro
Importo rendicontato: 467894 Euro
(Allegare i documenti richiesti al punto 2 della checklist o inviare ulteriori dichiarazioni di spesa ed attendere che siano approvati)
La richiesta di tranche verrà inviata in ogni caso, ma l'utente può decidere se andare in deroga rispondendo alla domanda sottostante.

Si desidera richiedere la tranche con deroga? SI NO

- Campi obbligatori non valorizzati (0)

Tab	Nome Campo
-----	------------

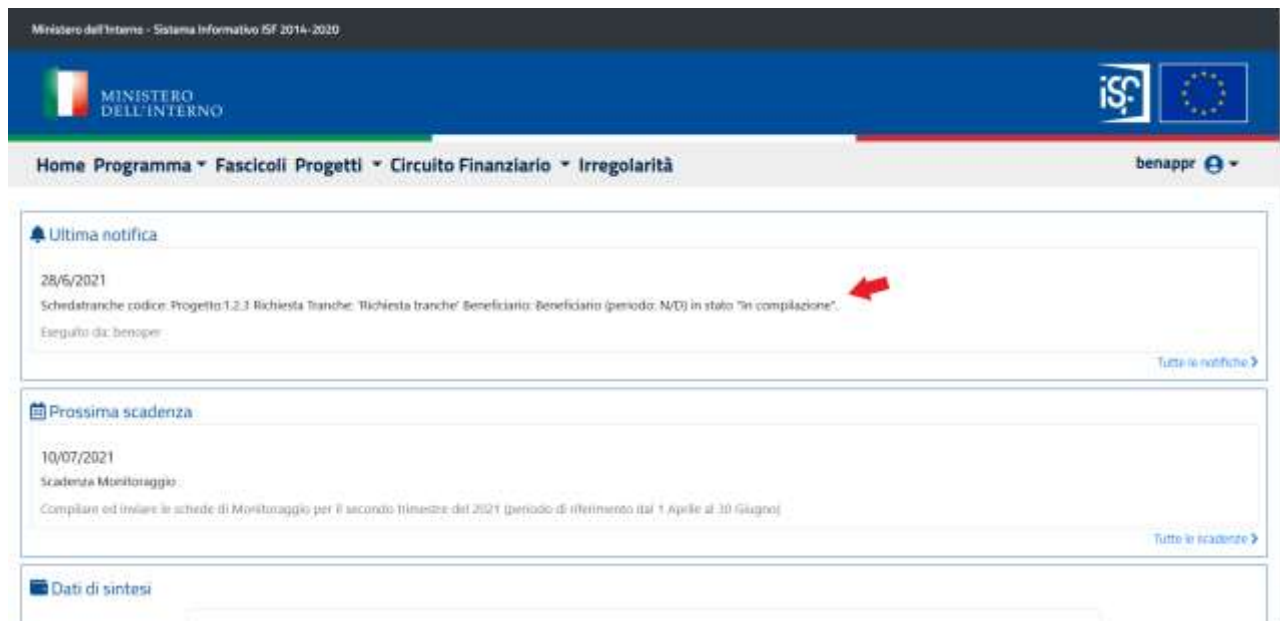
+ Note (0)

Nota:

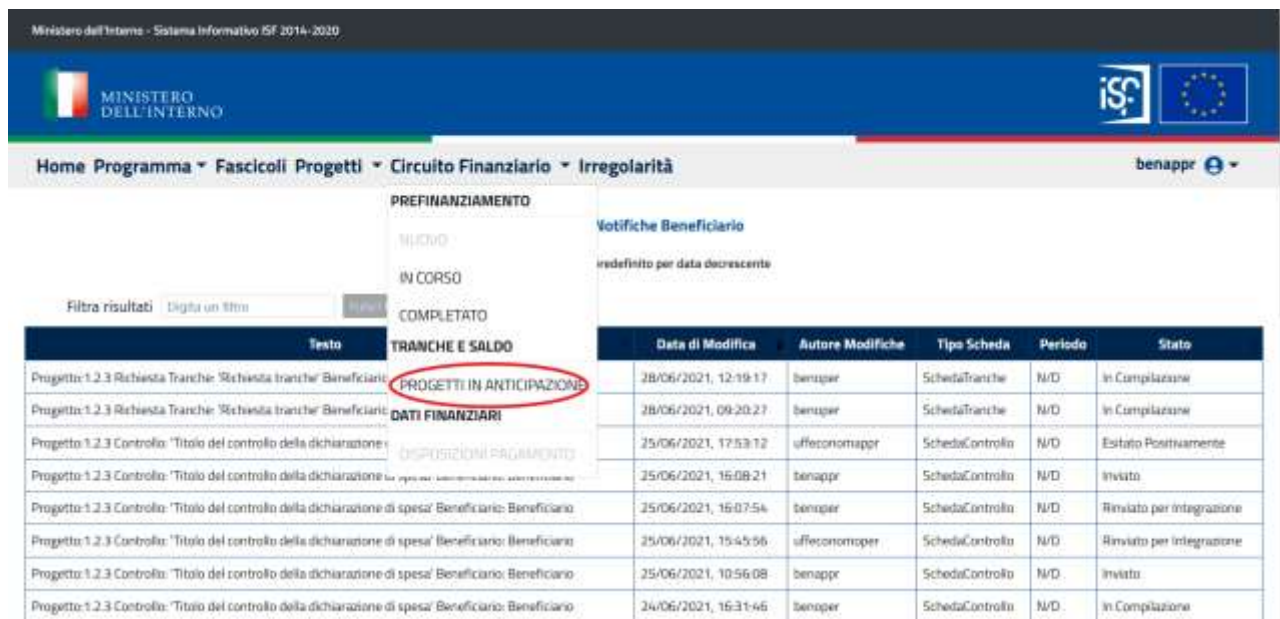


4.2.4 Tranche e saldo – Beneficiario Approvatore

L’utente approvatore del beneficiario dopo aver effettuato l’accesso, nella sezione “Ultima notifica”, l’utente noterà la presenza della notifica con lo stato della scheda e da chi è stata inviata



Per visualizzare la lista delle tranche, in alto sulla barra dei menu, cliccare su “Circuito Finanziario”. Successivamente, cliccare su “Progetti in Anticipazione” dal menu a tendina



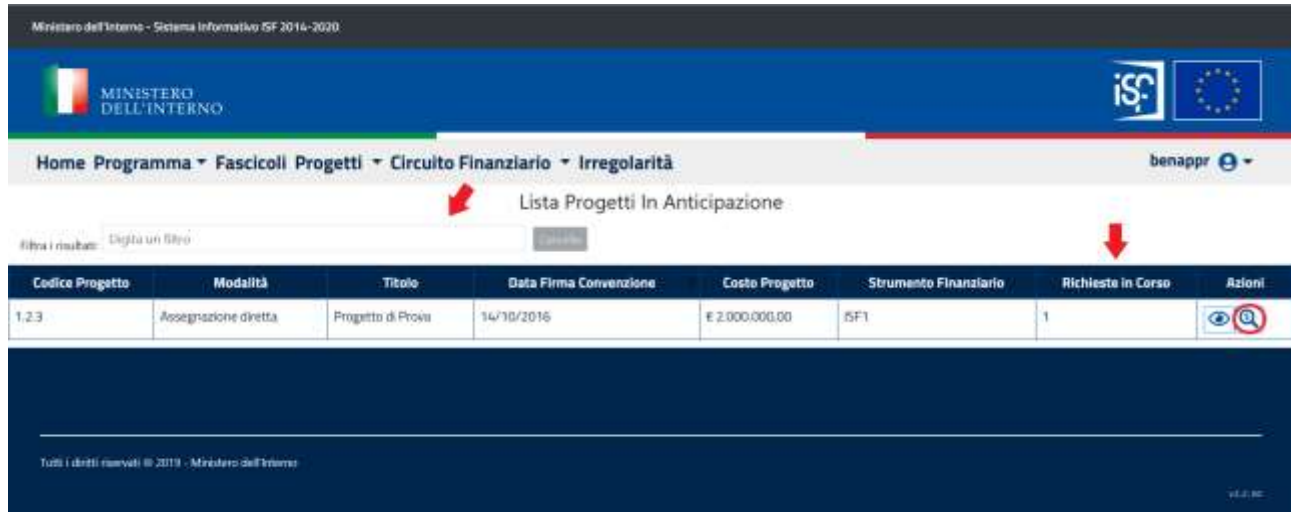
Classificazione del documento: Classificato/Non Classificato

Data : 28/06/2021


Stato:Consegnato/Non consegnato

Nome doc: SGI_Mdl ISF_MU_Manuale Circuito Finanziario Beneficiari_v1.0.docx

È possibile cercare un progetto tramite il filtro posto in alto a sinistra, oppure cercarlo all’interno della lista. Dopo aver trovato il progetto di interesse, nella colonna “Richieste in Corso” in cui è possibile notare se vi sono tranches in corso per quel progetto. Infine, cliccare sul pulsante che raffigura una lente d’ingrandimento





Ministero dell'Interno - Sistema Informativo ISF 2014-2020

Home Programma ▾ Fascicoli Progetti ▾ Circuito Finanziario ▾ Irregolarità benappr 

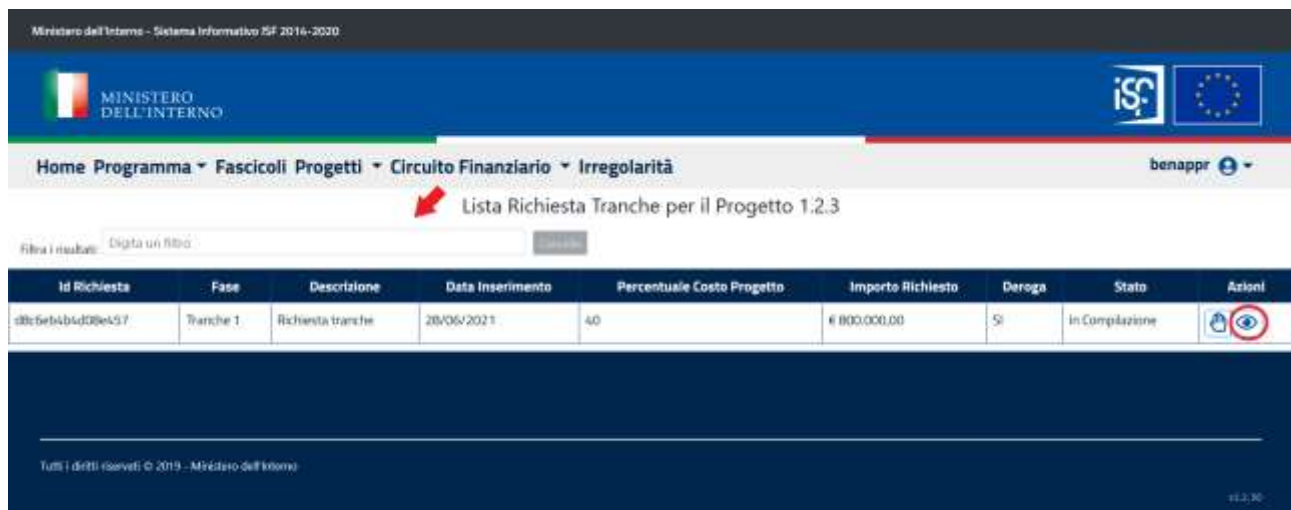
Lista Progetti In Anticipazione

Filtro risultati:


Codice Progetto	Modalità	Titolo	Data Firma Convenzione	Costo Progetto	Strumento Finanziario	Richieste in Corso	Azioni
1.2.3	Assegnazione diretta	Progetto di Provis	14/10/2016	€ 2.000.000,00	ISF1	1	 

Tutti i diritti riservati © 2019 - Ministero dell'Interno v1.0.00

Dopo aver effettuato l’accesso al progetto, è possibile cercare la tranche tramite il filtro posto in alto a sinistra, oppure direttamente dalla lista. Dopo aver fatto ciò, cliccare sul pulsante che raffigura un occhio per effettuare l’accesso in visualizzazione





Ministero dell'Interno - Sistema Informativo ISF 2014-2020

Home Programma ▾ Fascicoli Progetti ▾ Circuito Finanziario ▾ Irregolarità benappr 

Lista Richiesta Tranche per il Progetto 1.2.3

Filtro risultati:

Id Richiesta	Fase	Descrizione	Data Inserimento	Percentuale Costo Progetto	Importo Richiesto	Deroga	Stato	Azioni
d8c5644bd08e457	Tranche 1	Richiesta tranche	28/06/2021	40	€ 800.000,00	Si	In Compilazione	 

Tutti i diritti riservati © 2019 - Ministero dell'Interno v1.0.00

Dopo aver effettuato l’accesso, l’utente si ritroverà all’interno della scheda “Anagrafica” in cui è possibile visualizzare i dati presenti. Successivamente, cliccare sulle successive schede per visualizzare i dati presenti



Ministero dell'Interno - Sistema Informativo ISF 2014-2020

MINISTERO DELL'INTERNO

Home Programma ▾ Fascicoli Progetti ▾ Circuito Finanziario ▾ Irregolarità benappr

Scheda Richiesta Tranche per il Progetto: 1.2.3

Titolo scheda: Richiesta tranche

Codice Progetto	Titolo	Stato	Data Conclusione
1.2.3	Progetto di Prova	In Attuazione	01/12/2021

Anagrafica | **Richiesta Tranche** | Approvazione Tranche | Documentazione | Checklist | Invio

Campo	Descrizione	Azione
Autore	Giuseppe Rossi	
Data Invio	28/06/2021	
Verificatore		
Data Verifica		
Beneficiario	Beneficiario	
Codice Progetto	1.2.3	

Per accedere alla richiesta di tranche in modifica, tornare alla pagina di elenco delle richieste di tranche per il progetto in esame e in corrispondenza della richiesta cliccare sul pulsante che raffigura una mano, dopodiché cliccare sul pulsante che raffigura una matita per effettuare l’accesso in modifica

Ministero dell'Interno - Sistema Informativo ISF 2014-2020

MINISTERO DELL'INTERNO

Home Programma ▾ Fascicoli Progetti ▾ Circuito Finanziario ▾ Irregolarità benappr

Lista Richiesta Tranche per il Progetto 1.2.3

Filtra i risultati:

Id Richiesta	Fase	Descrizione	Data Inserimento	Percentuale Costo Progetto	Importo Richiesto	Deroga	Stato	Azioni
d8e6b4bd08e457	Tranche 1	Richiesta tranche	28/06/2021	40	€ 800.000,00	Si	In Compilazione	 

Tutti i diritti riservati © 2019 - Ministero dell'Interno

Dopo aver effettuato l’accesso, l’utente si ritroverà all’interno della scheda “Anagrafica”. Successivamente, cliccare sulla scheda “Invio”. Per rifiutare la scheda di tranche e rinviarla per integrazioni all’operatore, cliccare sul pulsante “Rifiuta”. A questo punto, l’utente verrà reindirizzato nella home



Titolo scheda: Richiesta tranche

Codice Progetto	Titolo	Stato	Data Conclusione
1.2.3	Progetto di Prova	In Attuazione	01/12/2021

Anagrafica | Richiesta Tranche | Approvazione Tranche | Documentazione | Checklist | Inizio

ATTENZIONE: non risultano rendicontazioni sufficienti a richiedere una nuova tranche di finanziamento
Soglia di rendicontazione per richiedere la tranche 1: 750000 Euro
Importo rendicontato: 467896 Euro
(Allegare i documenti richiesti al punto 7 della checklist e inviare ulteriori dichiarazioni di spesa ed attendere (se piano approvato)
La richiesta di tranche verrà inviata in ogni caso, ma l'utente può decidere se andare in deroga rispondendo alle domande sottostanti.

Si desidera richiedere la tranche con deroga? SI NO

+ Campi obbligatori non valorizzati (0)

+ Note (1)

Nota:

Convalida Nota

Esport PDF | Salva e Invia | **Invia**

Per salvare e inviare la scheda, cliccare sul pulsante “Salva e Invia”. A questo punto, l’utente verrà reindirizzato nella home

Titolo scheda: Richiesta tranche

Codice Progetto	Titolo	Stato	Data Conclusione
1.2.3	Progetto di Prova	In Attuazione	01/12/2021

Anagrafica | Richiesta Tranche | Approvazione Tranche | Documentazione | Checklist | Inizio

ATTENZIONE: non risultano rendicontazioni sufficienti a richiedere una nuova tranche di finanziamento
Soglia di rendicontazione per richiedere la tranche 1: 750000 Euro
Importo rendicontato: 467896 Euro
(Allegare i documenti richiesti al punto 7 della checklist e inviare ulteriori dichiarazioni di spesa ed attendere (se piano approvato)
La richiesta di tranche verrà inviata in ogni caso, ma l'utente può decidere se andare in deroga rispondendo alle domande sottostanti.

Si desidera richiedere la tranche con deroga? SI NO

+ Campi obbligatori non valorizzati (0)

+ Note (1)

Nota:

Convalida Nota

Esport PDF | **Salva e Invia** | Invia